

さいがい お  
もし災害が起きたら...

ごみはどうするん!?



わ はや じゅつ  
分けたら早い! ワケハヤ術



たいふう じしん さいがい で ふだん わ だ  
台風・地震など、災害のときに出るごみは、普段のごみと分けて出します。  
かりおき ば も と き しゅるい わ も こ にお じかんたんしゅく  
仮置場に持ち込む時も、種類ごとに分けて持ち込むと、荷下ろしの時間短縮  
につながります。ごみは分けたら早い! 『ワケハヤ』が合言葉!

さい がい で しゅ るい  
災害のときに出るごみは 2種類



① 生活ごみ

さいがい う む かか せいかつ で  
災害の有無に関わらず、生活で出る  
ごみのこと。いつものごみ。



れい なま  
例：生ごみ、カン、ビン、ペットボトル など

ごみステーションへ

ひなん ばあい ひなんじよ お ば  
(避難している場合は避難所のごみ置き場)

はっさいちよくこ つうじょう しゅしゅう こと ばあい  
※発災直後は通常の収集と異なる場合があります

② 災害ごみ

ひさい はっせい  
被災により発生するごみのこと。  
かたづ てつきよ  
片付けごみ、撤去ごみ。

かり おき ば  
仮置場へ  
※仮置場は、災害時に市役所  
からお知らせします

か ねんぶつ か ねんせいこんごぶつ  
可燃物 (可燃性混合物)



とうき  
ガラス・陶器くず




かわら  
瓦



きんぞく  
金属くず



たたみ  
畳



き  
木くず



そだい  
粗大ごみ



か であんい  
家電類



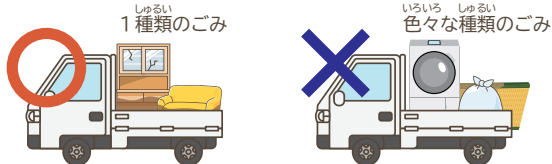
せつこう ばん  
石膏ボード・スレート板

さんぎょうはいき ぶつ たいしやうがい  
※産業廃棄物は対象外

しやうか き きけんぶつ も こ しやくしよ しじ したが  
※消火器やガソリンなど、危険物の持ち込みは、市役所からの指示に従うこと

# ⚠️ 災害ごみを出すときの注意点


ごみは種類ごとに持ち込みましょう。  
 運搬車には、1種類だけごみを積んでおく  
 荷下ろしが1か所で済み、スピーディーです。



バッテリーやタイヤのほか、危険なもの  
 (消火器、ガスボンベ、灯油、農薬など)を  
 持ち込むときはしっかりと分別し、  
 受付の係員に  
 伝えてください。



冷蔵庫の中に入っているものはすべて出し  
 本体だけ持ち込みます。



透明や半透明な袋に入れてください。  
 指定の袋でなくてもかまいません。




## —— 普段からの備えは、何をすればいいの? ——

### ① いらぬものは処分

見えているところだけでなく、押し入れや物置に  
 入れているものの中にも不用品はありませんか？


リユースショップに持ち込む、  
 ごみとして捨てるなど、  
 普段から片付けて  
 おきましょう！



### ② 家具を固定して

#### 災害ごみをつくらない

家具や家電を壁・天井などに固定しておく  
 ことで、急な災害のときも転倒・落下を防ぐ  
 ことができ、災害ごみの  
 発生を防ぐことが  
 できます。



### ③ ごみ分別アプリのダウンロードを！

発災時には、災害廃棄物の仮置場情報など、必要な情報を配信します。

「イザ！」という時のために、右側の二次元バーコードからダウンロード！

ios 用



Android 用



「ワケハヤ術」はもちろん、収集日の確認も簡単！

収集日カレンダーや分別辞典はもちろん、アラート機能で  
 収集予定のごみを知らせてくれて、すごい便利なんよ！