

平成 27 年度

財務諸表の公表

～ 普通会計財務諸表 編 ～

阿波市

# 阿波市 平成 27 年度決算の財務諸表

## 新地方公会計制度のはじまり

これまでの地方自治体の会計は、「現金主義」を採用しています。「現金主義」とは、単年における現金の収入や支出を経理する会計です。しかし、「現金主義」は、これまでに整備した資産状況や地方債等のストック情報が把握しにくいという側面があります。そのため、全ての資産、負債情報等も把握する必要があることから「発生主義」の考え方が導入されました。それが「新地方公会計制度」のはじまりです。

きっかけは、現実起こった自治体の財政破綻でした。住民への行政サービスの低下を防ぐため、これまでに地方自治体の資産・債務管理に関する公会計整備推進の法律や方針が示されてきました。平成 18 年 8 月 31 日付で総務省より通知された「地方公共団体における行政改革の更なる推進のための指針の策定について」では、財務諸表の作成・活用を通じ、未利用財産の売却促進や資産の有効活用等の改革の方向性と具体的な施策を 3 年以内に策定することが示されました。さらに平成 19 年 10 月 17 日の「公会計の整備推進について」とともに公表された「新地方公会計制度実務研究会報告書」では、次のことが明記されています。

1. 地方公共団体は、総務省の「新地方公会計制度研究会」が示した「基準モデル」または「総務省方式改訂モデル」に沿った発生主義・複式簿記の考え方を導入し、地方公共団体単体及び関連団体（土地開発公社等）の連結ベースでの財務諸表を整備すること。
2. 人口 3 万人未満の市町村は平成 23 年度中に作成し、情報を開示すること。

財務諸表作成方式には「総務省方式改訂モデル」と「基準モデル」の 2 種類があります。「総務省方式改訂モデル」は決算統計をもとに作成します。一方、「基準モデル」は固定資産台帳をもとに作成します。全国の自治体の内、約 8 割が「総務省方式改訂モデル」を採用しています。

阿波市は「総務省方式改訂モデル」を採用し、財務諸表を作成しています。



ストック情報	資産や負債などを一定時点の状態をあらわしたもの
フロー情報	人件費や物件費などを一定期間の実績の情報をあらわしたもの

## 財務諸表とは

予算書や決算書などの今までの公会計とは別に、阿波市の財務状況をあらわす新たな取り組みとして、下記の 4 表を作成しました。これらをまとめて「財務諸表」と呼びます。これは自治体の行政活動評価を行うための情報でもあります。

### ①貸借対照表

貸借対照表（バランスシート）は、会計年度末に阿波市が保有している資産と、その資産を取得するために使ったお金の調達方法をあらわしています。現金の収支に注目するこれまでの決算書では表示することができなかった財産や負債等、これまでの資産形成の結果を知ることができます。

### ②行政コスト計算書

行政サービスを提供する際に発生する支出のうち、資産の取得（土地や建物の購入等）に関わらない経常的な支出と、行政サービスの対価として得られた収入を計上しています。

### ③純資産変動計算書

貸借対照表の純資産の部について、増加要因と減少要因を計上し、純資産が 1 年間でどのように変動したのかを示しています。純資産の増加要因には、行政サービスの対価として支払われる以外の収入（税金や国・県からの補助金等）があり、減少要因には、行政コスト計算書で算出される純経常行政コストや災害復旧等で臨時的に必要な支出等が計上されます。

### ④資金収支計算書

貸借対照表の歳計現金が 1 年間でどのように変化したのかをあらわしています。現金の使いみちによって「経常的収支」「公共資産整備収支」「投資・財務的収支」の 3 区分に分け、どのような行政活動にいくら使ったのかを示しています。

# 阿波市 平成 27 年度決算の財務諸表

## 貸借対照表 ( バランスシート )

貸借対照表 ( バランスシート ) は、会計年度末に阿波市が保有している資産と、その資産を取得するために使ったお金の調達方法をあらわしています。現金の収支に注目する従来の決算書では把握することができなかった、阿波市の財産や負債など、これまでの資産形成の結果を知ることができます。

( 単位 : 千円 )

借 方		貸 方	
<b>【資産の部】</b>		<b>【負債の部】</b>	
公共資産	85,363,155	固定負債	25,241,262
投資等	6,777,153	地方債	21,873,367
投資及び出資金	808,159	退職手当引当金	3,367,895
基金等	5,651,437	その他	0
その他	317,557	流動負債	2,674,838
流動資産	8,418,035	翌年度支払予定地方債	2,504,935
現金・預金	8,363,466	賞与引当金	169,903
うち、歳計現金	700,829	その他	0
未収金	54,569	負債合計	27,916,100
その他	0	<b>【純資産の部】</b>	
資産合計	100,558,343	純資産合計	72,642,243
		負債 + 純資産	100,558,343

### 公共資産

道路や学校など、阿波市が保有する公共施設の総額

### 投資等

特定の目的で積立てた基金や出資金の総額

### 流動資産

現金・預金や現金化しやすい未収金の総額

### 負債

地方債の残高や退職手当引当金などの総額  
将来世代が負担する金額

### 純資産

道路や学校等の整備の財源として受けた国や県からの補助金や地方税などの総額  
これまでの世代が負担してきた金額

## 貸借対照表の主な分析指標

### 流動比率

314.7%

翌年度支払い予定の負債額に対して、すぐに支払いに充てることのできる現金などがどのくらいあるのかを示す指標です。

(流動比率 = 流動資産 8,418,035 千円 ÷ 流動負債 2,674,838 千円)


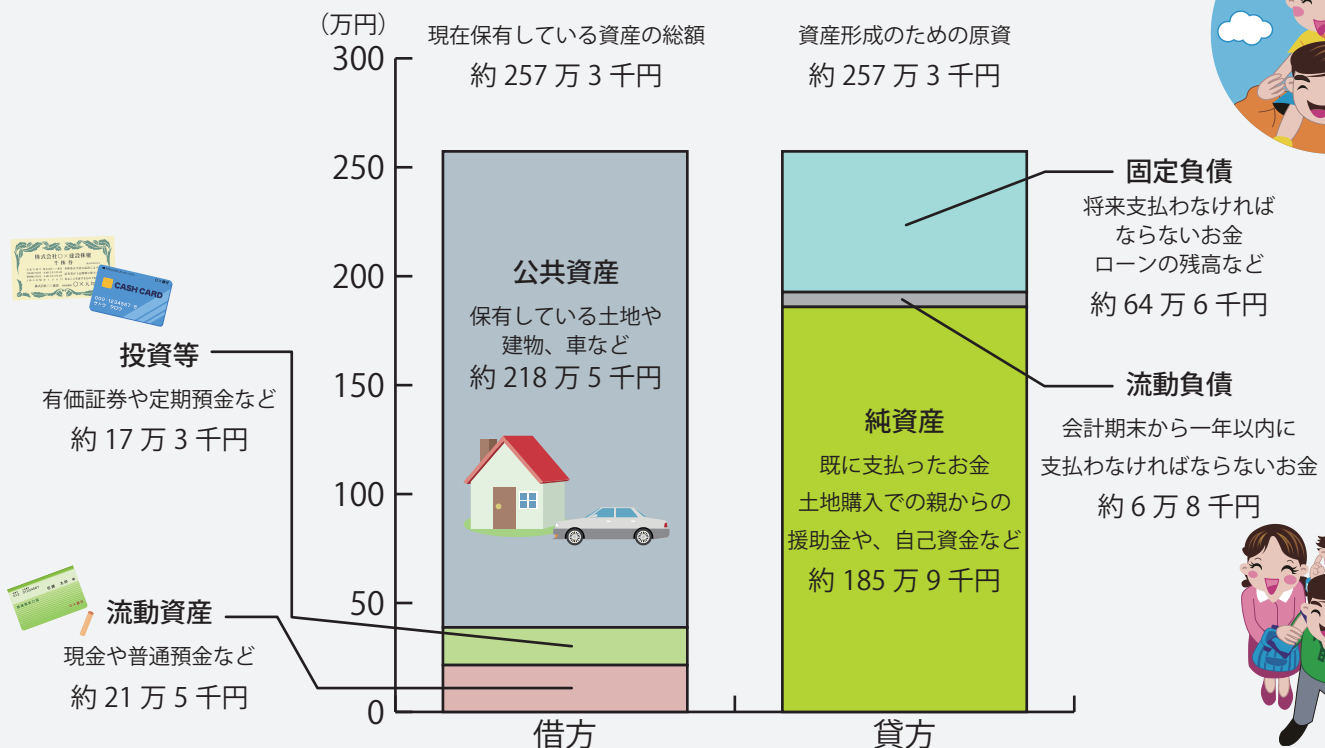
### 純資産比率

72.2%

現在保有している資産について、現世代でどのくらい既に支払ったかを示す指標です。

(純資産比率 = 純資産合計 72,642,243 千円 ÷ 資産合計 100,558,343 千円)

## 貸借対照表を住民一人当たりの家計簿に置き換えると・・・

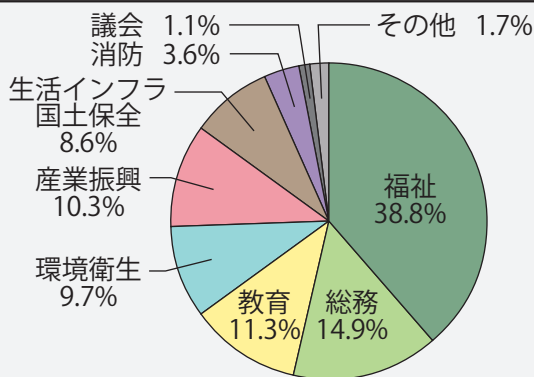


## 行政コスト計算書

行政サービスを提供する際に発生する支出のうち、資産の取得（土地や建物の購入等）に関わらない支出と、行政サービスの対価として得られた収入を計上しています。経常行政コストが経常収益を上回っていますが、これは行政コスト計算書上の収入に、行政サービスの直接的な収入のみを計上しているためです。

(単位：千円)

経常行政コスト	16,876,042
人にかかるコスト	3,070,420
物にかかるコスト	5,793,716
移転支出的なコスト	7,732,442
その他のコスト	279,464
経常収益	619,479
使用料・手数料	565,795
分担金・負担金・寄付金	53,684
純経常行政コスト	16,256,563



行政目的別の純経常行政コスト比率

### 人にかかるコスト

職員給与のほかに、賞与引当金や退職手当引当金の繰入額が計上されています。

### 物にかかるコスト

物件費のほかに、施設の維持補修費や減価償却費が計上されています。

### 移転支出的なコスト

移転支出的なコストには社会保障給付や他会計への繰出金等が計上されています。

### その他のコスト

支払利息などが計上されています。

### 経常収益

行政サービスの直接の対価である使用料・手数料と分担金・負担金・寄付金が計上されています。



## 純資産変動計算書

貸借対照表の純資産の部の増加要因と減少要因を計上し、純資産が1年間でどのように変動したのかを示しています。

純資産の増加要因には、行政サービスの対価として支払われる以外の収入（税収や国・県からの補助金等）があり、減少要因には、行政コスト計算書で算出される純経常行政コストや災害復旧等で臨時的に必要なとなった支出等が計上されています。

(単位：千円)

平成26年度末の純資産残高	71,473,391
純経常行政コスト	△ 16,256,563
経常的な収入	17,538,676
臨時損益など	△ 51,373
その他	△ 61,888
平成27年度末の純資産残高	72,642,243

純資産が昨年度よりも増加した場合は、負債の増加より資産の増加のほうが多かったことを示しています。逆に純資産が減少した場合は、行政コストが多くかかっていたり、資産の増加より負債の増加が多かったことを示しています。

## 資金収支計算書

貸借対照表の歳計現金が1年間でどのように変化したのかを示しています。現金の使いみちにより3つの区分に分け、どのような行政活動にいくら使ったのかがわかります。

(単位：千円)

平成26年度末の歳計現金残高	672,190
経常的な収支	5,197,677
公共資産整備の収支	△ 797,354
投資・財務的な収支	△ 4,371,684
収支総額	28,639
平成27年度末の歳計現金残高	700,829

### 経常的な収支

行政サービスの提供で必要となる人件費や物件費などの支出と税収などによる収入が計上されています。

### 公共資産整備収支

道路や施設の取得のために支出した金額とその財源となった地方債や補助金が計上されています。

### 投資・財務的な収支

支出には基金への積立額や地方債の償還額が、収入には地方債の発行による収入や貸付金の回収額等が計上されています。